



Nascita di Venere (dettaglio). Sandro Botticelli, 1482-1485.
Tempera su tela, Galleria degli Uffizi, Firenze.



Elezioni Politiche 2018 Collegio Uninomiale Teramo *(Camera dei deputati)*

*Il sentiment degli elettori e le intenzioni
di voto*

Rapporto di ricerca

Roma, 15 febbraio 2018

(2018-056uto/01 Teramo)

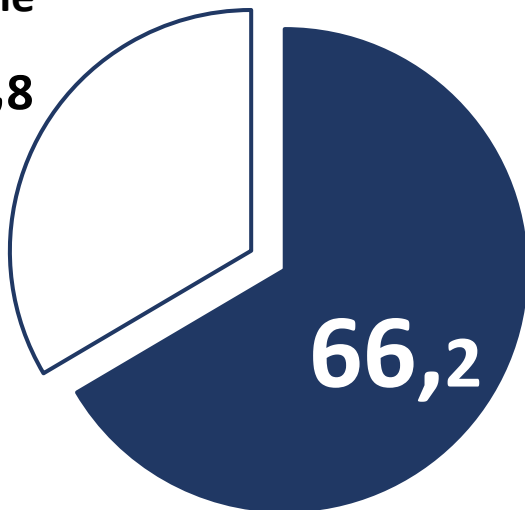
Affluenza | Cittadini elettori residenti nei comuni afferenti al Collegio Uninomiale Teramo (Camera dei deputati) intenzionati a recarsi alle urne in vista delle prossime Elezioni Politiche



Come saprà, il prossimo **4 marzo** si terranno le **Elezioni Politiche**. Lei prevede di **recarsi alle urne**?

NON si recheranno
alle urne

33,8



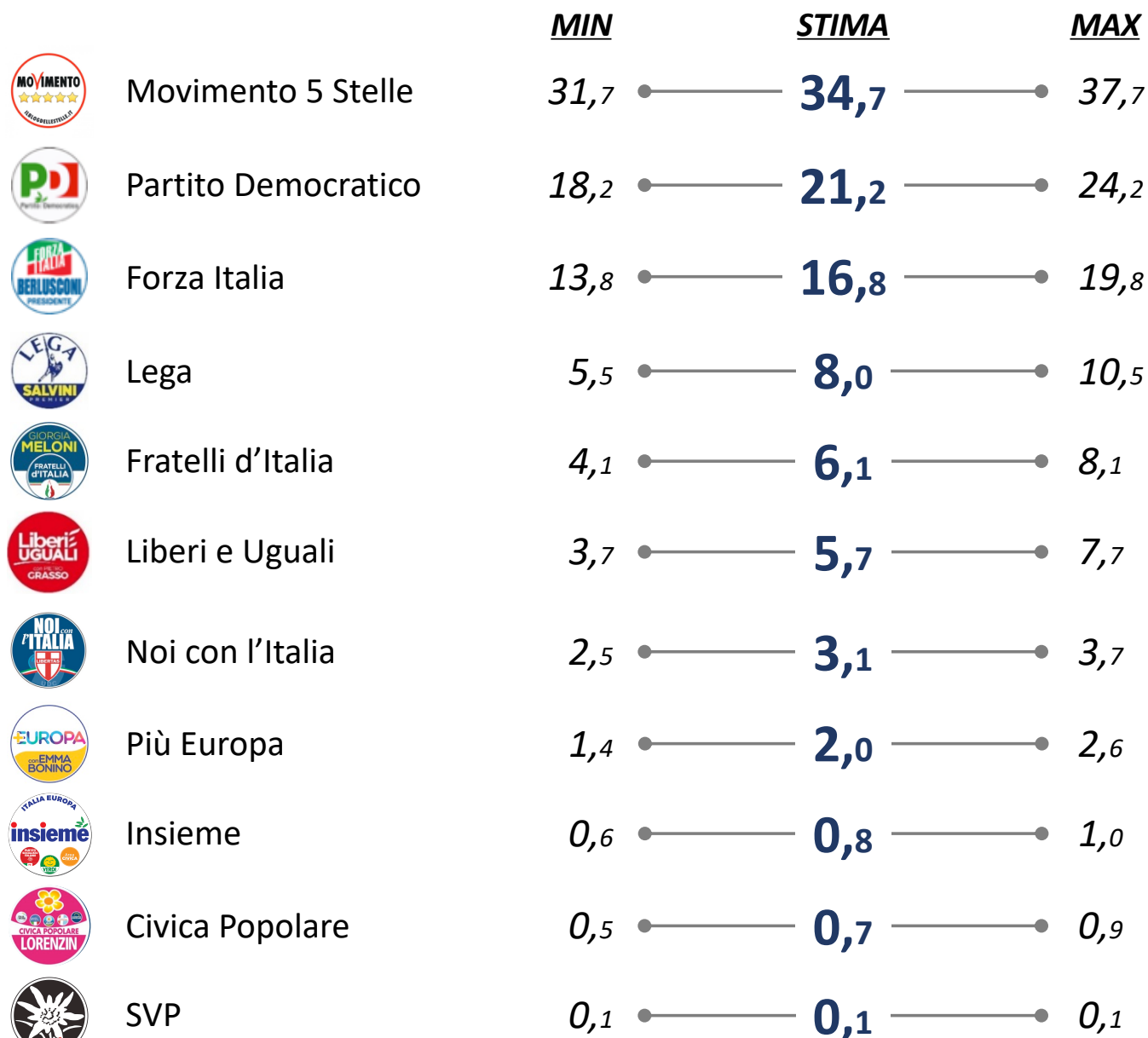
Si recheranno alle urne...

Il dato è più accentuato presso l'elettorato maschile rispetto a quello femminile.

L'affluenza si prevede più elevata presso gli elettori in età compresa tra i 25 anni e i 44 anni.

Base campione: 500 casi. I dati sono riportati all'universo.

Intenzioni di voto | Analisi per LISTA...



Indecisi: 32,9

Altri partiti: 0,8

È riportato l'intervallo statistico entro il quale, ad oggi, è probabile che rientri la percentuale di preferenze ottenuta da ciascuna lista.

MIN: limite inferiore dell'intervallo.

MAX: limite superiore dell'intervallo.

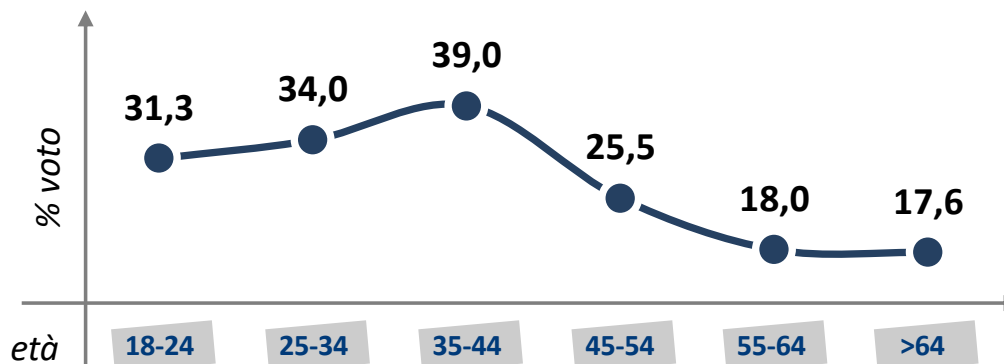
STIMA: percentuale di preferenze ottenuta da ciascuna lista.

Intenzioni di voto | Analisi per LISTA per classe d'età... (prima e seconda lista)

Elettori del MOVIMENTO 5 STELLE per classe d'età



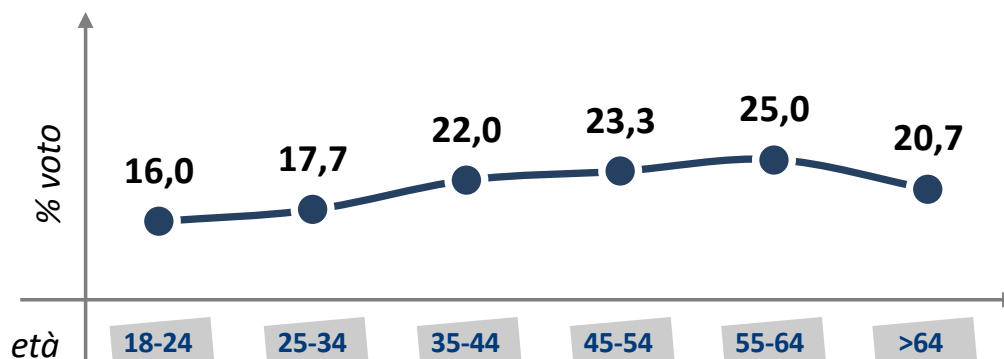
34,7



Elettori del PARTITO DEMOCRATICO per classe d'età



21,2

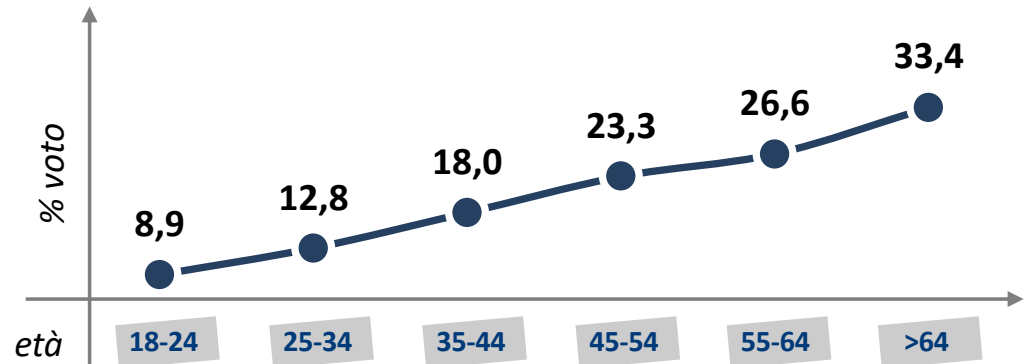


Intenzioni di voto | Analisi per LISTA per classe d'età... (terza e quarta lista)

Elettori di FORZA ITALIA per classe d'età



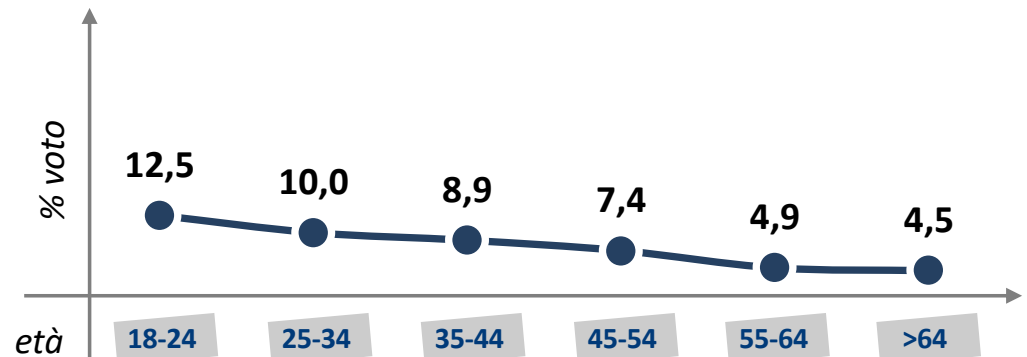
16,8



Elettori della LEGA per classe d'età



8,0



Intenzioni di voto | Analisi per COALIZIONE...



Altri partiti: 0,8

Metodo | Scheda tecnica della ricerca

COMMITTENTE

AUTORE

Format Research Srl (www.formatresearch.com)

OBIETTIVI DEL LAVORO

Indagine sulle intenzioni di voto nei comuni afferenti al Collegio Uninomiale Teramo (*Camera dei deputati*).

DISEGNO DEL CAMPIONE

Campione statisticamente rappresentativo dell'universo dei cittadini elettori residenti nei comuni afferenti al Collegio Uninomiale Teramo (*Camera dei deputati*).

NUMEROSITA' CAMPIONARIA

N. 500 casi (500 interviste a buon fine). Anagrafiche «non reperibili»: 154 (20,1%); «rifiuti»: 114 (14,8%); «sostituzioni»: 268 (34,9%). Intervallo di confidenza 95% (Errore $\pm 4,5\%$). Fonte delle anagrafiche: Elenco degli abbonati al Servizio telefonico.

METODO DI CONTATTO

Interviste telefoniche somministrate con il Sistema Cati (*Computer assisted telephone interview*).

TECNICA DI RILEVAZIONE

Questionario strutturato.

PERIODO DI EFFETTUAZIONE DELLE INTERVISTE

14 febbraio 2018.

CODICE DEONTOLOGICO

La rilevazione è stata realizzata nel rispetto del Codice deontologico dei ricercatori europei Esomar, del Codice deontologico Assirm (Associazione istituti di ricerca e sondaggi di opinione italiani), e della “Legge sulla Privacy” (D.lgs n. 196/03).

DIRETTORE DELLA RICERCA

Dott. Pierluigi Ascani

Dott. Daniele Serio

Metodo | Disegno del campione

***Universo della popolazione
residente nei comuni afferenti
al Collegio Uninomiale
Teramo (Camera dei deputati)***

(Fonte: Istat Geo-Demo 2018)

	Maschi	Femmine	Totale
18-24	11.104	10.531	21.635
25-34	18.418	17.710	36.128
35-44	21.749	21.648	43.397
45-54	24.698	25.361	50.059
55-64	19.883	20.929	40.812
>64	30.928	38.950	69.878
Totale	126.780	135.129	261.909

***Campione della popolazione
residente nei comuni afferenti
al Collegio Uninomiale
Teramo (Camera dei deputati)***

	Maschi	Femmine	Totale
18-24	21	20	41
25-34	35	34	69
35-44	42	41	83
45-54	47	48	96
55-64	38	40	78
>64	59	74	133
Totale	242	258	500

Elezioni Politiche 2018 – Collegio Teramo

Questionario di rilevazione

Data:	Roma, 14/02/2018
Codice ricerca:	2018-046uto
Documento:	Q01
Metodologia di ricerca:	Cati

Incipit

0A. Buongiorno (Buonasera). Sono (nome ricercatore), di Format Research Srl. La sto chiamando dall'Italia. **Stiamo effettuando un'indagine di opinione su alcune tematiche di attualità.**

Potrebbe gentilmente rispondere ad alcune brevi domande?

- Sì 1
- No 2

0B. (Se "No") Quando potrei richiamare?

0B1. Data dell'appuntamento

0B2. Ora dell'appuntamento

0C. (Se "Sì") La ringrazio.

In conformità con quanto previsto dalla Legge sulla Privacy (articolo 13 del d.lgs. 196 del 2003) La informo che tutte le Sue risposte saranno trattate soltanto per finalità statistiche, le risposte saranno raccolte in forma anonima; non sarà conservato né il Suo nome né nessun altro dato di carattere personale su alcun supporto cartaceo od informatico, le risposte che Ella fornirà saranno presentate soltanto in forma aggregata; se vuole può non rispondere alle mie domande; potrà interrompere l'intervista in qualsiasi momento; l'eventuale rifiuto totale o parziale non avrà alcuna conseguenza e il rilascio dell'intervista non verrà in alcun modo ricompensato; il nome della Sua impresa è stato estratto casualmente dal Registro delle imprese. Format ha sede in Roma, in Via Ugo Balzani, 77, il numero di telefono è 06.86.32.86.81. In caso di necessità può rivolgersi al Dott. Maurizio Pisacane.

1. Come saprà, il prossimo 4 marzo si terranno le Elezioni Politiche. Lei ha intenzione di recarsi alle urne? (Una risposta)

- Certamente sì 1
- Probabilmente sì 2
- Certamente no 3

2. (Solo chi ha risposto "Certamente sì" o "Probabilmente sì") Se si votasse oggi per le elezioni politiche per eleggere il nuovo Parlamento italiano, Lei per quale partito o forza politica voterebbe? (Ruotare gli item. Una risposta per ciascun item. 1=Certamente sì, 2=Probabilmente sì, 3=Certamente no)

	Certamente Sì	Probabilmente Sì	Certamente No
• Liberi e Uguali	<input type="checkbox"/>	<input type="checkbox"/>	<input type="checkbox"/>
• Partito Democratico	<input type="checkbox"/>	<input type="checkbox"/>	<input type="checkbox"/>
• Forza Italia	<input type="checkbox"/>	<input type="checkbox"/>	<input type="checkbox"/>
• Lega	<input type="checkbox"/>	<input type="checkbox"/>	<input type="checkbox"/>
• Fratelli d'Italia	<input type="checkbox"/>	<input type="checkbox"/>	<input type="checkbox"/>
• Movimento 5 Stelle	<input type="checkbox"/>	<input type="checkbox"/>	<input type="checkbox"/>
• +Europa (di Emma Bonino)	<input type="checkbox"/>	<input type="checkbox"/>	<input type="checkbox"/>
• Insieme	<input type="checkbox"/>	<input type="checkbox"/>	<input type="checkbox"/>
• Civica Popolare	<input type="checkbox"/>	<input type="checkbox"/>	<input type="checkbox"/>
• SVP	<input type="checkbox"/>	<input type="checkbox"/>	<input type="checkbox"/>
• Noi con l'Italia	<input type="checkbox"/>	<input type="checkbox"/>	<input type="checkbox"/>
• Altri	<input type="checkbox"/>	<input type="checkbox"/>	<input type="checkbox"/>
• INDECISO	<input type="checkbox"/>	nd	nd

3. Classe d'età (Una risposta)

- 18-24 anni 1
- 25-34 anni 2

Metodo | Questionario

- 35-44 anni 3
- 45-54 anni 4
- 55-64 anni 5
- Oltre 64 anni 6



UNI EN ISO 9001:2015
CERT. N° 1049

Questo documento è la base per una presentazione orale, senza la quale ha limitata significatività e può dare luogo a fraintendimenti.

Sono proibite riproduzioni, anche parziali, del contenuto di questo documento, senza la previa autorizzazione scritta di Format Research.

2018 © Copyright Format Research Srl

format research s.r.l.

via ugo balzani 77, 00162 roma, italia
tel +39.06.86.32.86.81, fax +39.06.86.38.49.96
info@formatresearch.com

cf, p. iva e reg. imp. roma 04268451004
rea roma 747042, cap. soc. € 25.850,00 i.v.
unità operativa - via sebastiano caboto 22/a
33170 pordenone, italia - rea 99634/pn
www.formatresearch.com

Membro: Assirm, Confcommercio, Esomar, SIS